

- 顧問先様 向け -



## 大幅リニューアルのお知らせ

かんたんクラウドは2026年3月に、大幅なリニューアルを実施いたします。

### ▼リニューアル日時：2026年3月20日（金）0時

2026年3月20日（金）0時にリニューアル画面への切替を行います。

リニューアル画面に切り替えられた当日から通常どおりサービスをご利用いただけます。

切替メンテナンスによるサービス停止時間：3月19日（木）21時～24時

### ▼お客様への影響：

お客様側で特別な設定変更や追加手続きは必要ありません。また、ご利用中のデータに影響はありません。リニューアルに伴い、画面の見た目やメニュー構成、操作手順が変更となりますので、あらかじめ本資料をご参照ください。

今後も皆様のご要望に応えられるよう品質向上に努めてまいりますので、  
ご愛顧のほどよろしくお願いいたします。



# 目次

リニューアルの概要 p3

かんたんクラウド会計のリニューアル内容 p4

かんたんクラウド給与のリニューアル内容 p6



# メニューや処理起動ステップのリニューアルで、 業務フローをもっと簡単に！

## ▼かんたんクラウド会計

ホームやサイドメニューを一新し、直感的な操作を実現します。

スタートガイド ステップ順に設定できた項目をチェックして、初期設定を完了させましょう！  
「設定完了」チェック後も変更が可能です。

1 会社情報設定 ☒ 設定完了

2 マスター情報設定 ☐ 設定完了

3 AI仕訳連携 ☐ 設定完了

4 口座連携 ☐ 設定完了

お問い合わせ

AIアシスト チャット メール

FAQ 電話 オンライン

お知らせ

2025/06/10  
サービスのバージョンアップについて

2025/06/10  
タイトルが長くなる場合は末尾が「...」になり、ホバーでツールチップ表示とする。タイトルが長くなる場合は末尾が「...」に...

2025/03/11  
雇用保険の保険料変更に関するお知らせ

タスク

AI仕訳連携 | 源泉データの処理をする ① 件数：110 >

AI仕訳連携 | 仕訳データを連携する ① 件数：1 >

仕訳作成 | 源泉データの処理をする ① 件数：1 >

スタートガイド | かんたんクラウド会計を設定する ① >

ショートカット

履歴 お気に入り

セグメント自動セット情報 登録

四半期比較財務報告書 分析・レポート

仕訳帳 仕訳

セグメント自動セット情報 登録

四半期比較財務報告書 分析・レポート

仕訳帳 仕訳

セグメント自動セット情報 登録

スタートアップガイド ステップ順に設定完了項目をチェックして、初期設定を完了させましょう！  
「設定完了」チェック後も変更が可能です。

1 会社情報設定 ☒ 設定完了

2 マスター情報設定 ☒ 設定完了

3 社員設定 ☐ 設定完了

4 他システム連携設定 ☐ 設定完了

給与業務フロー

給与の計算をする フローを確認して実施 >

賞与の計算をする フローを確認して実施 >

年末調整の計算をする 年率調整方法：年調なし フローを確認して実施 >

ショートカット

お気に入り 履歴

年次更新 確定と更新

給与明細集計表 給与

給与明細書入力 給与

お問い合わせ

PR

2026/01/10  
エディタ機能

2026/02/06  
ブロック & コード埋め込み

2026/01/22  
想定外の動作をした場合の対処方法

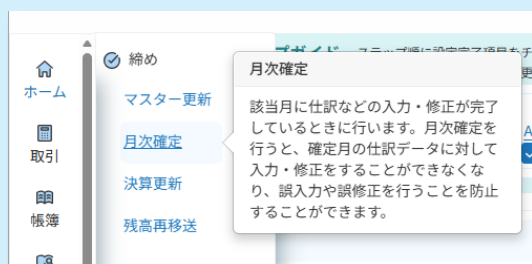
2026/01/10  
「AI仕訳」における「スマレジAPI」から「スマレジ・プラットフォームAPI」への移行に伴う接続情報更新対応について

リニューアルの詳細については次頁へ

## ▼新 かんたんクラウド会計 ホーム画面



### Point① サイドメニューを刷新

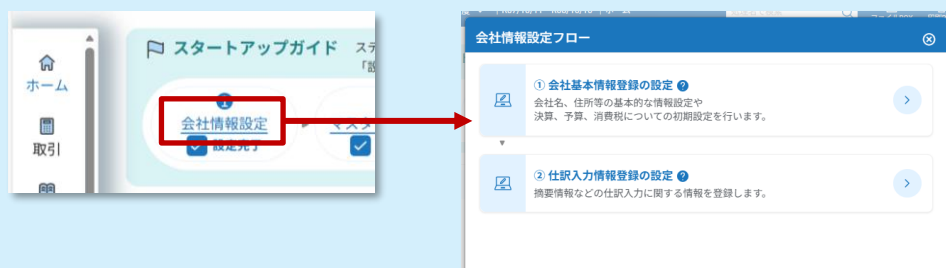


より直感的に使っていただけるように、デザインや操作性を一新したサイドメニューを用意しました。

### Point② スタートアップガイドを新設

まず最初に行うべきタスクと流れをトップに配置しました。

クリックで詳細な流れを表示、完了したらチェックすることで進捗が一目でわかります。



### Point③ 現在のタスク一覧を表示

今やるべきタスクの一覧を表示し、業務の効率化をサポートいたします。

## ▼新 かんたんクラウド会計 ホーム画面

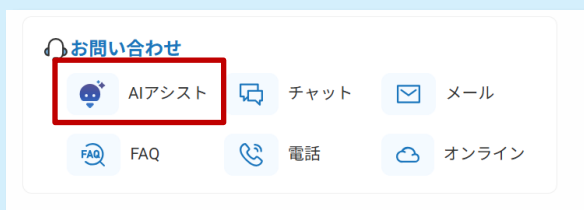


### Point④ ショートカット機能



「履歴」タブでピン留めすることで、よく使う機能にすぐアクセスできるようになりました。

### Point⑤ お問い合わせにAIアシストを導入



お客様の不明点を解消していただくため、様々なサポートをご用意しています。

AIアシストでは、「MJS AIアシスト」を使って、チャット形式でかんたんクラウドの使い方をサポートいたします。

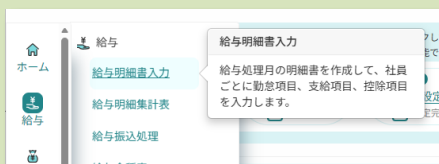
### Point⑥ お知らせエリアをコンパクトに

お知らせ内容は、画面右側にスッキリとまとめ、クリックで詳細を確認いただけます。

## ▼新 かんたんクラウド給与 ホーム画面



### Point① サイドメニューを刷新



より直感的に使っていただけるように、  
デザインや操作性を一新したサイドメニューを用意しました。

### Point② スタートアップガイドを新設



まず最初に行うべきタスクと流れを  
トップに配置しました。  
クリックで詳細な流れを表示、完了  
したらチェックすることで進捗が一  
目でわかります。

### Point③ 給与業務フロー



各工程をクリックすると、左画像のように詳細の作業が表示されます。  
各作業パネルをクリックすると、該当する機能画面へ遷移  
でき、従来よりも「給与業務の流れ」をベースにご利用い  
ただけるつくりになりました。

## ▼新 かんたんクラウド給与 ホーム画面



### Point④ ショートカット機能



「履歴」タブでピン留めすることで、よく使う機能にすぐアクセスできるようになりました。

### Point⑤ お問い合わせにAIアシストを導入



お客様の不明点を解消していただくため、様々なサポートをご用意しています。

AIアシストでは、「MJS AIアシスト」を使って、チャット形式でかんたんクラウドの使い方をサポートいたします。

### Point⑥ お知らせエリアをコンパクトに

お知らせ内容は、画面右側にスッキリとまとめ、クリックで詳細を確認いただけます。